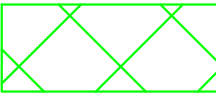
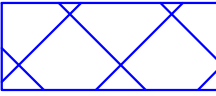




-  - Kolumny przemieszczeniowe zgodnie z rozwiązaniem WZM G-16 oraz WZM G-17
-  - Kolumny przemieszczeniowe zgodnie z rozwiązaniem M1.1.4. Wiadukt kolejowy w km 64+758 LK93
-  - Zabezpieczenie wykopu do ustalenia (Grodzica stalowa / Palisada / Mur berliński)
-  - Zabezpieczenie wykopu zgodnie z opracowaniem M1.4. Przepusty

